

Игры на развитие сенсорных представлений у детей 5-7 лет

Уважаемые родители, представляю вам ряд игр для детей с целью развития сенсорных представлений. Играйте дома с детьми, изучайте предложенный материал.



Сенсорные игры направлены на:

- закрепление знаний детей о форме, цвете, величине;
- развитие зрительных и осязательных рецепторов;
- развивать логическое и творческое мышление, внимание и зрительную память.

«Собери коврик»

Распечатать игровое поле (возможно придумать свой вариант сочетания цветов), разрезать по линиям на квадраты. Дополнительно разлиновать лист бумаги на квадраты соответствующего размера.

Предложить ребёнку собрать «цветной коврик» на разлинованном листе.



Игра «Чудесный мешочек»

Подобрать несколько разных мелких предметов (игрушек), непрозрачный пакет, мешочек, коробочку.









Ребенку предлагается рассмотреть и ощупать предметы, назвать их. Затем предметы убираются в мешочек, ребёнок просовывает руку в мешочек, ощупывает предмет и называет его. Только после этого ребёнок вытаскивает руку с предметом и проверяет правильно ли назвал. Таким образом вытаскиваются все предметы.



«Цвета и формы»

Распечатать игровое поле и дополнительно комплект геометрических фигур разного цвета.

Ребёнку предлагается найти для каждой фигуры своё место.

«Последовательности»

Распечатать карточки с последовательностью фигур, развивающих внимание и мышление. Цепочки расположены от простых к сложным, нужно следить не только за цветом, но и за размером фигурок.

